

Hurra, Stud.IP geht in die nächste Runde – für Studierende

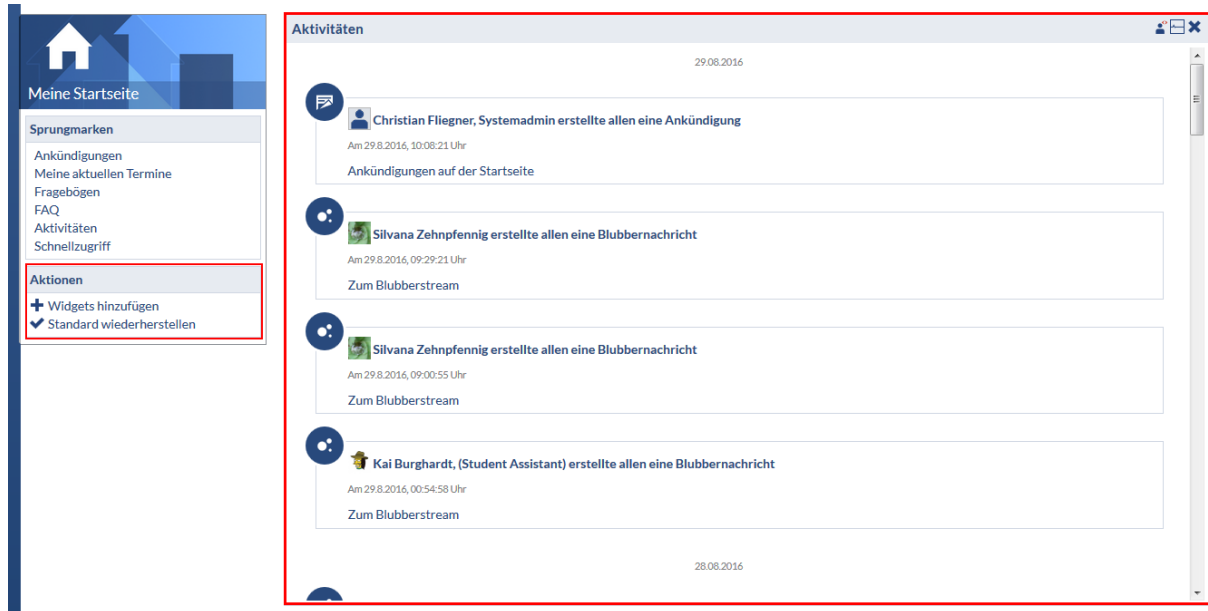
Am 24.8.2016 wurde das Stud.IP-System auf die neue und verbesserte Version 3.5 aktualisiert. Es schien, als hätte sich nicht viel getan, doch hier und da sind nützliche Funktionen hinzugekommen oder wurden verbessert. In den folgenden Erläuterungen werden diese vorgestellt.

Inhalt

Organisierter arbeiten – Nachrichtenübersicht mit Auswahlhäkchen	3
Wir ziehen um – die Einstellungen an einem neuen Ort	3
Kein frustrierendes Scrollen mehr – die verbesserte mobile Veranstaltungsansicht	4

Immer auf dem Laufenden – das Aktivitäten-Widget

In den vorherigen Versionen des Stud.IP-Systems war es schwierig, alle Neuigkeiten, die jeden Tag in öffentlichen Foren, eigenen Veranstaltung und Ankündigungen der System-Admins anfielen, zu überblicken. Nun werden diese im nützlichen Aktivitäten-Widget gesammelt und auf der Startseite bereitgestellt.

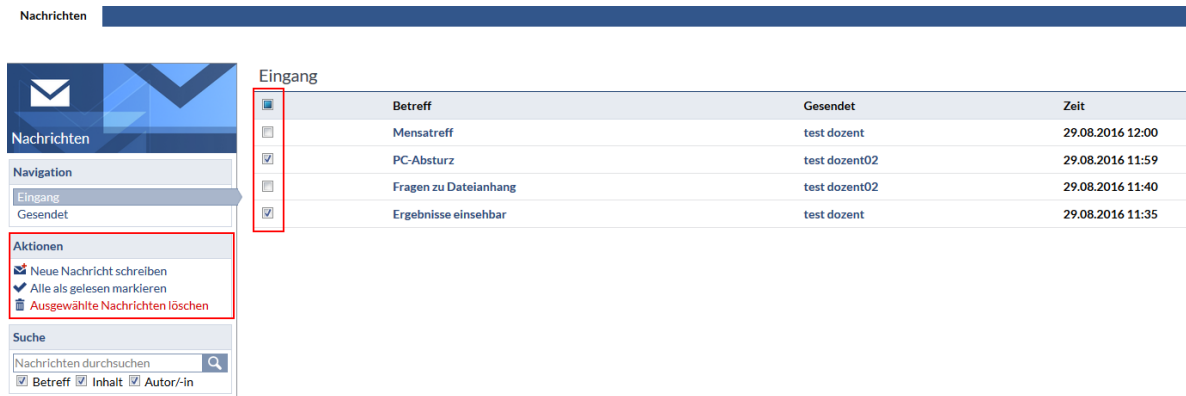


Um dieses nutzen zu können gehen Sie auf Ihre Stud.IP-Startseite und klicken in der linken Seitenleiste unter „Aktionen“ auf „+ Widgets hinzufügen“. Es öffnet sich ein neues Fenster, in dem alle zur Verfügung stehenden Widgets mit einem Häkchen versehen und mit einem Klick auf „Hinzufügen“ aktiviert werden können. Führen Sie dies mit dem Aktivitäten-Widget durch. Im Folgenden wird es auf der Startseite erscheinen und kann nach Belieben per Drag and Drop am oberen Rand der Startseite platziert werden.

Organisierter arbeiten – Nachrichtenübersicht mit Auswahlhäkchen

Wer kennt es nicht? Hunderte Stud.IP-interne Nachrichten sammeln sich über das Semester im Posteingang und überdecken den Überblick für wichtige Informationen. Die neue Funktion, mehrere Nachrichten mit einem Häkchen zu versehen und sie anschließend zu löschen, wurde in die neue Version von Stud.IP integriert.

Gehen Sie im Kopfleistenmenü auf „Nachrichten“ und wählen anschließend die ungewollten Nachrichten aus, indem Sie das davor gelagerte Häkchen auswählen. Anschließend klicken Sie in der Seitenleiste auf „Ausgewählte Nachrichten löschen“ und voila, die lästigen Nachrichten sind verschwunden.

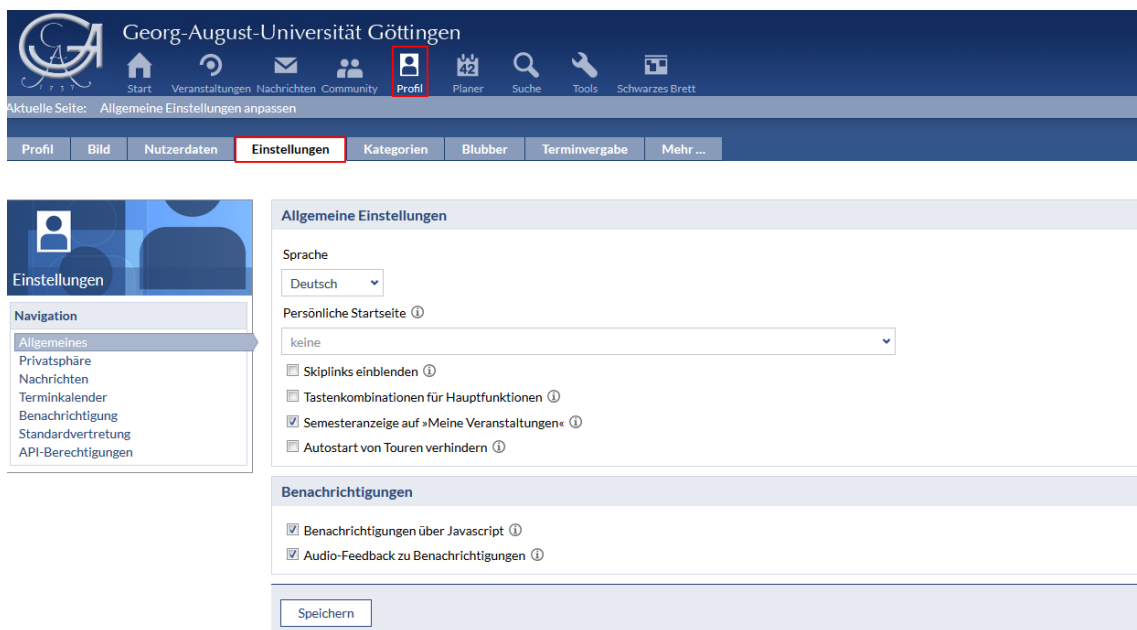


	Betreff	Gesendet	Zeit
<input type="checkbox"/>	Mensatreff	test dozent	29.08.2016 12:00
<input checked="" type="checkbox"/>	PC-Absturz	test dozent02	29.08.2016 11:59
<input type="checkbox"/>	Fragen zu Dateianhang	test dozent02	29.08.2016 11:40
<input checked="" type="checkbox"/>	Ergebnisse einsehbar	test dozent	29.08.2016 11:35

Wir ziehen um – die Einstellungen an einem neuen Ort

Keine Panik, wenn Sie in den letzten Tagen verzweifelt Ihre Einstellungen für Ihren Stud.IP-Account gesucht haben. Diese befinden sich nach dem Update nicht mehr links neben dem „Logout“-Button in der Kopfleiste, sondern ist in das „Profil“-Menü umgezogen.

Einmal im Kopfleistenmenü auf „Profil“ geklickt, finden Sie die „Einstellungen“ in den darunterliegenden Registerkarten. Hier können Sie wie gewohnt alle Einstellungen zu „Allgemeines“, „Privatsphäre“, „Benachrichtigungen“ und andere ändern.



Georg-August-Universität Göttingen

Start Veranstaltungen Nachrichten Community **Profil** Planer Suche Tools Schwarzes Brett

Aktuelle Seite: Allgemeine Einstellungen anpassen

Profil Bild Nutzerdaten **Einstellungen** Kategorien Blubber Terminvergabe Mehr ...

Einstellungen

Allgemeine Einstellungen

Sprache: Deutsch

Persönliche Startseite: keine

Skiplinks einblenden

Tastenkombinationen für Hauptfunktionen

Semesteranzeige auf »Meine Veranstaltungen«

Autostart von Touren verhindern

Benachrichtigungen

Benachrichtigungen über Javascript

Audio-Feedback zu Benachrichtigungen

Speichern

Kein frustrierendes Scrollen mehr – die verbesserte mobile Veranstaltungsansicht

Die mobile Ansicht des Stud.IP-Systems gibt es schon einige Jahre. Doch leider wurden die Inhalte nicht immer korrekt auf mobilen Endgeräten dargestellt. Die Veranstaltungsansicht war beispielsweise davon betroffen. War der Name der Veranstaltung länger als der Bildschirm des Endgeräts, brach der Text nicht um, sondern verschwand in einen unerreichbaren Bereich außerhalb des Bildschirms.

Nun ändert sich diese Darstellung. Inhalte in der mobilen Ansicht des Stud.IP-Systems werden zukünftig korrekt und vor allem zugänglich dargeboten.

